


Ley de Disciplina Financiera




Informe de Avance de Gestión Financiera Segundo Trimestre 2021

| COMISIÓN ESTATAL ELECTORAL Estado de Situación Financiera Declarado - LDF AL 31 DE DICIEMBRE DE 2020 Y AL 30 DE JUNIO DE 2021 (b) (PESOS) | | | | | |
|--|--------------------|-----------------------------|--|--------------------|-----------------------------|
| Concepto (c) | 2021 | 31 de diciembre de 2020 (e) | Concepto (c) | 2021 | 31 de diciembre de 2020 (e) |
| ACTIVO | | | PASIVO | | |
| Activo Circulante | | | Activo Circulante | | |
| a. Efectivo y Equivalentes (a=a1+a2+a3+a4+a5+a6+a7) | 101,972,807 | 48,027,042 | a. Cuentas por Pagar a Corto Plazo (a=a1+a2+a3+a4+a5+a6+a7+a8+a9) | 40,288,649 | 24,007,728 |
| a1) Efectivo | 237,900 | 150,000 | a1) Servicios Personales por Pagar a Corto Plazo | 6,713,912 | 6,304,300 |
| a2) Bancos/Tesorería | 418,732 | 445,175 | a2) Proveedores por Pagar a Corto Plazo | 21,578,437 | 7,693,315 |
| a3) Bancos/Depositos y Otros | 0 | 0 | a3) Contratistas por Obras Públicas por Pagar a Corto Plazo | 0 | 0 |
| a4) Inversiones Temporales (Hasta 3 meses) | 94,691,751 | 41,759,518 | a4) Participaciones y Aportaciones por Pagar a Corto Plazo | 0 | 0 |
| a5) Fondos con Afectación Específica | 0 | 0 | a5) Transferencias Otorgadas por Pagar a Corto Plazo | 0 | 0 |
| a6) Depósitos de Fondos de Terceros en Garantía y/o Administración | 6,624,424 | 5,672,349 | a6) Intereses, Comisiones y Otros Gastos de la Deuda Pública por Pagar a Corto Plazo | 0 | 0 |
| a7) Otros Efectivos y Equivalentes | 0 | 0 | a7) Retenciones y Contribuciones por Pagar a Corto Plazo | 11,014,082 | 9,436,996 |
| b. Derechos a Recibir Efectivo o Equivalentes (b=b1+b2+b3+b4+b5+b6+b7) | 13,064,141 | 3,227,907 | a8) Devoluciones de la Ley de Ingresos por Pagar a Corto Plazo | 0 | 0 |
| b1) Inversiones Financieras de Corto Plazo | 0 | 0 | a9) Otras Cuentas por Pagar a Corto Plazo | 182,218 | 603,055 |
| b2) Cuentas por Cobrar a Corto Plazo | 0 | 0 | b. Documentos por Pagar a Corto Plazo (b=b1+b2+b3) | 0 | 0 |
| b3) Deudores Diversos por Cobrar a Corto Plazo | 13,064,141 | 1,227,907 | b1) Documentos Comerciales por Pagar a Corto Plazo | 0 | 0 |
| b4) Ingresos por Recuperar a Corto Plazo | 0 | 0 | b2) Documentos con Contratistas por Obras Públicas por Pagar a Corto Plazo | 0 | 0 |
| b5) Deudores por Anticipos de la Tesorería a Corto Plazo | 0 | 0 | b3) Otros Documentos por Pagar a Corto Plazo | 0 | 0 |
| b6) Préstamos Otorgados a Corto Plazo | 0 | 0 | c. Porción a Corto Plazo de la Deuda Pública a Largo Plazo (c=c1+c2) | 0 | 0 |
| b7) Otros Derechos a Recibir Efectivo o Equivalentes a Corto Plazo | 0 | 0 | c1) Porción a Corto Plazo de la Deuda Pública | 0 | 0 |
| c. Derechos a Recibir Bienes o Servicios (c=c1+c2+c3+c4+c5) | 10,467,588 | 3,436,300 | c2) Porción a Corto Plazo de Arrendamiento Financiero | 0 | 0 |
| c1) Anticipo a Proveedores por Adquisición de Bienes y Prestación de Servicios a Corto Plazo | 10,467,588 | 3,436,300 | d. Títulos y Valores a Corto Plazo | 0 | 0 |
| c2) Anticipo a Proveedores por Adquisición de Bienes Inmuebles y Muebles a Corto Plazo | 0 | 0 | e. Pasivos Diferidos a Corto Plazo (e=e1+e2+e3) | 0 | 0 |
| c3) Anticipo a Proveedores por Adquisición de Bienes Intangibles a Corto Plazo | 0 | 0 | e1) Ingresos Cobrados por Adelantado a Corto Plazo | 0 | 0 |
| c4) Anticipo a Contratistas por Obras Públicas a Corto Plazo | 0 | 0 | e2) Intereses Cobrados por Adelantado a Corto Plazo | 0 | 0 |
| c5) Otros Derechos a Recibir Bienes o Servicios a Corto Plazo | 0 | 0 | e3) Otros Pasivos Diferidos a Corto Plazo | 0 | 0 |
| d. Inventarios (d=d1+d2+d3+d4+d5) | 0 | 0 | f. Fondos y Bienes de Terceros en Garantía y/o Administración a Corto Plazo (f=f1+f2+f3+f4+f5+f6) | 0 | 0 |
| d1) Inventario de Mercancías para Venta | 0 | 0 | f1) Fondos en Garantía a Corto Plazo | 0 | 0 |
| d2) Inventario de Mercancías Terminadas | 0 | 0 | f2) Fondos en Administración a Corto Plazo | 0 | 0 |
| d3) Inventario de Mercancías en Proceso de Elaboración | 0 | 0 | f3) Fondos Contingentes a Corto Plazo | 0 | 0 |
| d4) Inventario de Materias Primas, Materiales y Suministros para Producción | 0 | 0 | f4) Fondos de Fideicomisos, Mandatos y Contratos Análogos a Corto Plazo | 0 | 0 |
| d5) Bienes en Tránsito | 0 | 0 | f5) Otros Fondos de Terceros en Garantía y/o Administración a Corto Plazo | 0 | 0 |
| e. Almacenes | 0 | 0 | f6) Valores y Bienes en Garantía a Corto Plazo | 0 | 0 |
| f. Estimación por Pérdida o Deterioro de Activos Circulantes (f=f1+f2) | 0 | 0 | g. Provisiones a Corto Plazo (g=g1+g2+g3) | 2,634,659 | 0 |
| f1) Estimaciones para Cuentas Incobrables por Derechos a Recibir Efectivo o Equivalentes | 0 | 0 | g1) Provisión para Demandas y Juicios a Corto Plazo | 0 | 0 |
| f2) Estimación por Deterioro de Inventarios | 0 | 0 | g2) Provisión para Contingencias a Corto Plazo | 2,634,659 | 0 |
| g. Otros Activos Circulantes (g=g1+g2+g3+g4) | 1,515,388 | 864,972 | g3) Otras Provisiones a Corto Plazo | 0 | 0 |
| g1) Valores en Garantía | 1,515,388 | 864,972 | h. Otros Pasivos a Corto Plazo (h=h1+h2+h3) | 0 | 0 |
| g2) Bienes en Garantía (excluye depósitos de fondos) | 0 | 0 | h1) Ingresos por Clasificar | 0 | 0 |
| g3) Bienes Derivados de Embargos, Decretos, Aseguramientos y Dación en Pago | 0 | 0 | h2) Recaudación por Participar | 0 | 0 |
| g4) Adquisición con Fondos de Terceros | 0 | 0 | h3) Otros Pasivos Circulantes | 0 | 0 |
| IA. Total de Activos Circulantes (IA = a + b + c + d + e + f + g) | 127,019,924 | 53,256,020 | IIA. Total de Pasivos Circulantes (IIA = a + b + c + d + e + f + g + h) | 42,923,308 | 24,007,728 |
| Activo No Circulante | | | Pasivo No Circulante | | |
| a. Inversiones Financieras a Largo Plazo | 0 | 0 | a. Cuentas por Pagar a Largo Plazo | 76,802 | 0 |
| b. Derechos a Recibir Efectivo o Equivalentes a Largo Plazo | 0 | 0 | b. Documentos por Pagar a Largo Plazo | 0 | 0 |
| c. Bienes Inmuebles, Infraestructura y Construcciones en Proceso | 171,211,625 | 169,821,092 | c. Deuda Pública a Largo Plazo | 0 | 0 |
| d. Bienes Muebles | 114,578,259 | 100,573,430 | d. Pasivos Diferidos a Largo Plazo | 0 | 0 |
| e. Activos Intangibles | 11,016,490 | 11,016,490 | e. Fondos y Bienes de Terceros en Garantía y/o Administración a Largo Plazo | 20,477,429 | 19,851,567 |
| f. Depreciación, Deterioro y Amortización Acumulada de Bienes | (173,676,450) | (115,953,413) | IIIB. Total de Pasivos No Circulantes (IIIB = a + b + c + d + e + f) | 20,554,231 | 19,851,567 |
| g. Activos Diferidos | 0 | 0 | II. Total del Pasivo (II = IIA + IIIB) | 63,477,539 | 43,949,293 |
| h. Estimación por Pérdida o Deterioro de Activos no Circulantes | 0 | 0 | HACIENDA PÚBLICA/PATRIMONIO | | |
| i. Otros Activos no Circulantes | 0 | 0 | IIIA. Hacienda Pública/Patrimonio Contribuido (IIIA = a + b + c) | 12,109,320 | 12,109,320 |
| IB. Total de Activos No Circulantes (IB = a + b + c + d + e + f + g + h + i) | 174,130,923 | 165,457,600 | a. Aportaciones | 0 | 4 |
| I. Total del Activo (I = IA + IB) | 301,150,847 | 218,013,620 | b. Donaciones de Capital | 12,109,316 | 12,109,316 |
| | | | c. Actualización de la Hacienda Pública/Patrimonio | 0 | 0 |
| | | | IIIBB. Hacienda Pública/Patrimonio Generado (IIIBB = a + b + c + d + e) | 225,563,968 | 162,985,008 |
| | | | a. Resultados del Ejercicio (Ahorro/ Desahorro) | 62,628,934 | (1,376,717) |
| | | | b. Resultados de Ejercicios Anteriores | 172,784,458 | 174,161,176 |
| | | | c. Reservas | 0 | 0 |
| | | | d. Reservas | 0 | 0 |
| | | | e. Rectificaciones de Resultados de Ejercicios Anteriores | (9,849,404) | (9,829,450) |
| | | | IIIC. Exceso o Insuficiencia en la Actualización de la Hacienda Pública/Patrimonio (IIIC = a + b) | 0 | 0 |
| | | | a. Resultado por Posición Monetaria | 0 | 0 |
| | | | b. Resultado por Tenencia de Activos no Monetarios | 0 | 0 |
| | | | III. Total Hacienda Pública/Patrimonio (III = IIIA + IIIBB + IIIC) | 237,673,300 | 175,064,328 |
| | | | IV. Total del Pasivo y Hacienda Pública/Patrimonio (IV = II + III) | 301,150,847 | 218,013,620 |

Bajo protesta de decir verdad declaramos que los Estados Financieros y sus Notas son razonablemente correctos y responsabilidad del emisor.


Dr. Mario Alberto Garza Castillo
Consejero Presidente


Dr. Manuel Rubén Domínguez Mena
Director de Administración





Informe de Avance de Gestión Financiera Segundo Trimestre 2021

| COMISION ESTATAL ELECTORAL | | | | | | | |
|---|----------------------------------|-------------------------------|--------------------------------|--|--|-----------------------------------|--|
| Informe Analítico de la Deuda Pública y Otros Pasivos - LDF | | | | | | | |
| DEL 01 DE ENERO AL 30 DE JUNIO 2021 (b) | | | | | | | |
| (PESOS) | | | | | | | |
| Denominación de la Deuda Pública y Otros Pasivos (c) | Saldo al 01 de enero de 2021 (d) | Disposiciones del Periodo (e) | Amortizaciones del Periodo (f) | Revaluaciones, Reclasificaciones y Otros Ajustes (g) | Saldo Final del Periodo (h) h=d+e-f+g | Pago de Intereses del Periodo (i) | Pago de Comisiones y demás costos asociados durante el Periodo (j) |
| 1. Deuda Pública (1=A+B) | 0 | 0 | 0 | 0 | 0 | 0 | 0 |
| A. Corto Plazo (A=a1+a2+a3) | 0 | 0 | 0 | 0 | 0 | 0 | 0 |
| a1) Instituciones de Crédito | 0 | 0 | 0 | 0 | 0 | 0 | 0 |
| a2) Títulos y Valores | 0 | 0 | 0 | 0 | 0 | 0 | 0 |
| a3) Arrendamientos Financieros | 0 | 0 | 0 | 0 | 0 | 0 | 0 |
| B. Largo Plazo (B=b1+b2+b3) | 0 | 0 | 0 | 0 | 0 | 0 | 0 |
| b1) Instituciones de Crédito | 0 | 0 | 0 | 0 | 0 | 0 | 0 |
| b2) Títulos y Valores | 0 | 0 | 0 | 0 | 0 | 0 | 0 |
| b3) Arrendamientos Financieros | 0 | 0 | 0 | 0 | 0 | 0 | 0 |
| 2. Otros Pasivos | 43,949,293 | 1,136,905,354 | 1,117,377,108 | 0 | 63,477,539 | 0 | 0 |
| 3. Total de la Deuda Pública y Otros Pasivos (3=1+2) | 43,949,293 | 1,136,905,354 | 1,117,377,108 | 0 | 63,477,539 | 0 | 0 |
| 4. Deuda Contingente 1 (informativo) | 0 | 0 | 0 | 0 | 0 | 0 | 0 |
| A. Deuda Contingente 1 | 0 | 0 | 0 | 0 | 0 | 0 | 0 |
| B. Deuda Contingente 2 | 0 | 0 | 0 | 0 | 0 | 0 | 0 |
| C. Deuda Contingente XX | 0 | 0 | 0 | 0 | 0 | 0 | 0 |
| 5. Valor de Instrumentos Bono Cupón Cero 2 (Informativo) | 0 | 0 | 0 | 0 | 0 | 0 | 0 |
| A. Instrumento Bono Cupón Cero 1 | 0 | 0 | 0 | 0 | 0 | 0 | 0 |
| B. Instrumento Bono Cupón Cero 2 | 0 | 0 | 0 | 0 | 0 | 0 | 0 |
| C. Instrumento Bono Cupón Cero XX | 0 | 0 | 0 | 0 | 0 | 0 | 0 |

- 1 Se refiere a cualquier Financiamiento sin fuente o garantía de pago definida, que sea asumida de manera solidaria o subsidiaria por las Entidades Federativas con sus Municipios, organismos descentralizados y empresas de participación estatal mayoritaria y fideicomisos, locales o municipales, y por los Municipios con sus respectivos organismos descentralizados
- 2 Se refiere al valor del Bono Cupón Cero que respalda el pago de los créditos asociados al mismo (Activo).

| Obligaciones a Corto Plazo (k) | Monto Contratado (l) | Plazo Pactado (m) | Tasa de Interés (n) | Comisiones y Costos | Tasa (p) |
|--|----------------------|-------------------|---------------------|---------------------|----------|
| 6. Obligaciones a Corto Plazo (Informativo) | | | | | |
| A. Crédito 1 | 0 | 0 | 0 | 0 | 0 |
| B. Crédito 2 | 0 | 0 | 0 | 0 | 0 |
| C. Crédito XX | 0 | 0 | 0 | 0 | 0 |


Dr. Mario Alberto Garza Castillo
Consejero Presidente



Dr. Manuel Rubén Domínguez Mena
Director de Administración



Informe de Avance de Gestión Financiera Segundo Trimestre 2021

| COMISION ESTATAL ELECTORAL | | | | | | | | | | |
|---|------------------------|---|--------------------------|-----------------------------------|-------------------|--|---|---|---|--|
| Informe Analítico de Obligaciones Diferentes de Financiamientos - LDF | | | | | | | | | | |
| DEL 01 DE ENERO AL 30 DE JUNIO 2021 (b) | | | | | | | | | | |
| (PESOS) | | | | | | | | | | |
| Denominación de las Obligaciones Diferentes de Financiamiento (c) | Fecha del Contrato (d) | Fecha de inicio de operación del proyecto (e) | Fecha de vencimiento (f) | Monto de la inversión pactado (g) | Plazo pactado (h) | Monto promedio mensual del pago de la contraprestación (i) | Monto promedio mensual del pago de la contraprestación correspondiente al pago de inversión (j) | Monto pagado de la inversión al 31 de DICIEMBRE de 2020 (k) | Monto pagado de la inversión actualizado al 31 DE DICIEMBRE DE 2020 (l) | Saldo pendiente por pagar de la inversión al 31 de DICIEMBRE de 2020 (m = g - l) |
| A. Asociaciones Público Privadas (APP's) (A=a+b+c+d) | | | | 0 | | 0 | 0 | 0 | 0 | 0 |
| a) APP 1 | | | | 0 | | 0 | 0 | 0 | 0 | 0 |
| b) APP 2 | | | | 0 | | 0 | 0 | 0 | 0 | 0 |
| c) APP 3 | | | | 0 | | 0 | 0 | 0 | 0 | 0 |
| d) APP XX | | | | 0 | | 0 | 0 | 0 | 0 | 0 |
| B. Otros Instrumentos (B=a+b+c+d) | | | | 0 | | 0 | 0 | 0 | 0 | 0 |
| a) Otro Instrumento 1 | | | | 0 | | 0 | 0 | 0 | 0 | 0 |
| b) Otro Instrumento 2 | | | | 0 | | 0 | 0 | 0 | 0 | 0 |
| c) Otro Instrumento 3 | | | | 0 | | 0 | 0 | 0 | 0 | 0 |
| d) Otro Instrumento XX | | | | 0 | | 0 | 0 | 0 | 0 | 0 |
| C. Total de Obligaciones Diferentes de Financiamiento (C=A+B) | | | | 0 | | 0 | 0 | 0 | 0 | 0 |


 Dr. Mario Alberto Garza Castillo
 Consejero Presidente


 Dr. Manuel Rubén Domínguez Mena
 Director de Administración



Informe de Avance de Gestión Financiera Segundo Trimestre 2021

| COMISION ESTATAL ELECTORAL (a) Balance Presupuestario - LDF DEL 01 DE ENERO AL 30 DE JUNIO 2021 (b) (PESOS) | | | |
|--|-------------------------------|--------------------|------------------------------|
| Concepto (c) | Estimado/ Aprobado (d) | Devengado | Recaudado/ Pagado |
| A. Ingresos Totales (A = A1+A2+A3) | 976,862,025 | 850,776,037 | 850,776,037 |
| A1. Ingresos de Libre Disposición | 976,862,025 | 850,776,037 | 850,776,037 |
| A2. Transferencias Federales Etiquetadas | 0 | 0 | 0 |
| A3. Financiamiento Neto | 0 | 0 | 0 |
| B. Egresos Presupuestarios¹ (B = B1+B2) | 976,862,025 | 797,509,537 | 776,248,795 |
| B1. Gasto No Etiquetado (sin incluir Amortización de la Deuda Pública) | 976,862,025 | 797,509,537 | 776,248,795 |
| B2. Gasto Etiquetado (sin incluir Amortización de la Deuda Pública) | 0 | 0 | 0 |
| C. Remanentes del Ejercicio Anterior (C = C1 + C2) | 0 | 0 | 0 |
| C1. Remanentes de Ingresos de Libre Disposición aplicados en el periodo | 0 | 0 | 0 |
| C2. Remanentes de Transferencias Federales Etiquetadas aplicados en el periodo | 0 | 0 | 0 |
| I. Balance Presupuestario (I = A - B + C) | 0 | 53,266,500 | 74,527,242 |
| II. Balance Presupuestario sin Financiamiento Neto (II = I - A3) | 0 | 53,266,500 | 74,527,242 |
| III. Balance Presupuestario sin Financiamiento Neto y sin Remanentes del Ejercicio Anterior (III = II - C) | 0 | 53,266,500 | 74,527,242 |
| Concepto | Aprobado | Devengado | Pagado |
| E. Intereses, Comisiones y Gastos de la Deuda (E = E1+E2) | 0 | 0 | 0 |
| E1. Intereses, Comisiones y Gastos de la Deuda con Gasto No Etiquetado | 0 | 0 | 0 |
| E2. Intereses, Comisiones y Gastos de la Deuda con Gasto Etiquetado | 0 | 0 | 0 |
| IV. Balance Primario (IV = III + E) | 0 | 53,266,500 | 74,527,242 |
| Concepto | Estimado/ Aprobado | Devengado | Recaudado/ Pagado |
| F. Financiamiento (F = F1 + F2) | 0 | 0 | 0 |
| F1. Financiamiento con Fuente de Pago de Ingresos de Libre Disposición | 0 | 0 | 0 |
| F2. Financiamiento con Fuente de Pago de Transferencias Federales Etiquetadas | 0 | 0 | 0 |
| G. Amortización de la Deuda (G = G1 + G2) | 0 | 0 | 0 |
| G1. Amortización de la Deuda Pública con Gasto No Etiquetado | 0 | 0 | 0 |
| G2. Amortización de la Deuda Pública con Gasto Etiquetado | 0 | 0 | 0 |
| A3. Financiamiento Neto (A3 = F - G) | 0 | 0 | 0 |
| Concepto | Estimado/ Aprobado | Devengado | Recaudado/ Pagado |
| A1. Ingresos de Libre Disposición | 976,862,025 | 850,776,037 | 850,776,037 |
| A3.1 Financiamiento Neto con Fuente de Pago de Ingresos de Libre Disposición (A3.1 = F1 - G1) | 0 | 0 | 0 |
| F1. Financiamiento con Fuente de Pago de Ingresos de Libre Disposición | 0 | 0 | 0 |
| G1. Amortización de la Deuda Pública con Gasto No Etiquetado | 0 | 0 | 0 |
| B1. Gasto No Etiquetado (sin incluir Amortización de la Deuda Pública) | 976,862,025 | 797,509,537 | 776,248,795 |
| C1. Remanentes de Ingresos de Libre Disposición aplicados en el periodo | 0 | 0 | 0 |
| V. Balance Presupuestario de Recursos Disponibles (V = A1 + A3.1 - B1 + C1) | 0 | 53,266,500 | 74,527,242 |
| VI. Balance Presupuestario de Recursos Disponibles sin Financiamiento Neto (VI = V - A3.1) | 0 | 53,266,500 | 74,527,242 |
| Concepto | Estimado/ Aprobado | Devengado | Recaudado/ Pagado |
| A2. Transferencias Federales Etiquetadas | 0 | 0 | 0 |
| A3.2 Financiamiento Neto con Fuente de Pago de Transferencias Federales Etiquetadas (A3.2 = F2 - G2) | 0 | 0 | 0 |
| F2. Financiamiento con Fuente de Pago de Transferencias Federales Etiquetadas | 0 | 0 | 0 |
| G2. Amortización de la Deuda Pública con Gasto Etiquetado | 0 | 0 | 0 |
| B2. Gasto Etiquetado (sin incluir Amortización de la Deuda Pública) | 0 | 0 | 0 |
| C2. Remanentes de Transferencias Federales Etiquetadas aplicados en el periodo | 0 | 0 | 0 |
| VII. Balance Presupuestario de Recursos Etiquetados (VII = A2 + A3.2 - B2 + C2) | 0 | 0 | 0 |
| VIII. Balance Presupuestario de Recursos Etiquetados sin Financiamiento Neto (VIII = VII - A3.2) | 0 | 0 | 0 |



Informe de Avance de Gestión Financiera Segundo Trimestre 2021

| COMISION ESTATAL ELECTORAL | | | | | | |
|---|--------------------|--------------------------------|----------------------|--------------------|--------------------|----------------|
| Estado Analítico de Ingresos Detallado - LDF | | | | | | |
| DEL 01 DE ENERO AL 30 DE JUNIO 2021 (b) | | | | | | |
| (PESOS) | | | | | | |
| Concepto (c) | Ingreso | | | | | Diferencia (e) |
| | Estimado (d) | Ampliaciones/ (Reducciones) | Modificado | Devengado | Recaudado | |
| Ingresos de Libre Disposición | 0 | 0 | 0 | 0 | 0 | 0 |
| A. Impuestos | 0 | 0 | 0 | 0 | 0 | 0 |
| B. Cuotas y Aportaciones de Seguridad Social | 0 | 0 | 0 | 0 | 0 | 0 |
| C. Contribuciones de Mejoras | 0 | 0 | 0 | 0 | 0 | 0 |
| D. Derechos | 0 | 0 | 0 | 0 | 0 | 0 |
| E. Productos | 0 | 0 | 0 | 0 | 0 | 0 |
| F. Aprovechamientos | 0 | 0 | 0 | 0 | 0 | 0 |
| G. Ingresos por Ventas de Bienes y Prestación de Servicios | 0 | 0 | 0 | 0 | 0 | 0 |
| H. Participaciones | 0 | 0 | 0 | 0 | 0 | 0 |
| (H=h1+h2+h3+h4+h5+h6+h7+h8+h9+h10+h11) | 0 | 0 | 0 | 0 | 0 | 0 |
| h1) Fondo General de Participaciones | 0 | 0 | 0 | 0 | 0 | 0 |
| h2) Fondo de Fomento Municipal | 0 | 0 | 0 | 0 | 0 | 0 |
| h3) Fondo de Fiscalización y Recaudación | 0 | 0 | 0 | 0 | 0 | 0 |
| h4) Fondo de Compensación | 0 | 0 | 0 | 0 | 0 | 0 |
| h5) Fondo de Extracción de Hidrocarburos | 0 | 0 | 0 | 0 | 0 | 0 |
| h6) Impuesto Especial Sobre Producción y Servicios | 0 | 0 | 0 | 0 | 0 | 0 |
| h7) 0.136% de la Recaudación Federal Participable | 0 | 0 | 0 | 0 | 0 | 0 |
| h8) 2.17% Sobre Extracción de Petróleo | 0 | 0 | 0 | 0 | 0 | 0 |
| h9) Gasolinas y Diésel | 0 | 0 | 0 | 0 | 0 | 0 |
| h10) Fondo del Impuesto Sobre la Renta | 0 | 0 | 0 | 0 | 0 | 0 |
| h11) Fondo de Estabilización de los Ingresos de las Entidades Federativas | 0 | 0 | 0 | 0 | 0 | 0 |
| I. Incentivos Derivados de la Colaboración Fiscal (I=i1+i2+i3+i4+i5) | 0 | 0 | 0 | 0 | 0 | 0 |
| i1) Tenencia o Uso de Vehículos | 0 | 0 | 0 | 0 | 0 | 0 |
| i2) Fondo de Compensación ISAN | 0 | 0 | 0 | 0 | 0 | 0 |
| i3) Impuesto Sobre Automóviles Nuevos | 0 | 0 | 0 | 0 | 0 | 0 |
| i4) Fondo de Compensación de Repesos-Intermedios | 0 | 0 | 0 | 0 | 0 | 0 |
| i5) Otros Incentivos Económicos | 0 | 0 | 0 | 0 | 0 | 0 |
| J. Transferencias y Asignaciones | 976,862,025 | 133,000,000 | 1,109,862,025 | 850,776,037 | 850,776,037 | 0 |
| K. Convenios | 0 | 0 | 0 | 0 | 0 | 0 |
| k1) Otros Convenios y Subsidios | 0 | 0 | 0 | 0 | 0 | 0 |
| L. Otros Ingresos de Libre Disposición (L=l1+l2) | 0 | 0 | 0 | 0 | 0 | 0 |
| l1) Participaciones en Ingresos Locales | 0 | 0 | 0 | 0 | 0 | 0 |
| l2) Otros Ingresos de Libre Disposición | 0 | 0 | 0 | 0 | 0 | 0 |
| I. Total de Ingresos de Libre Disposición (I=A+B+C+D+E+F+G+H+I+J+K+L) | 976,862,025 | 133,000,000 | 1,109,862,025 | 850,776,037 | 850,776,037 | 0 |
| Ingresos Excedentes de Ingresos de Libre Disposición | | | | | | |
| Transferencias Federales Etiquetadas | | | | | | |
| A. Aportaciones (A=a1+a2+a3+a4+a5+a6+a7+a8) | 0 | 0 | 0 | 0 | 0 | 0 |
| a1) Fondo de Aportaciones para la Nómina Educativa y Gasto Operativo | 0 | 0 | 0 | 0 | 0 | 0 |
| a2) Fondo de Aportaciones para los Servicios de Salud | 0 | 0 | 0 | 0 | 0 | 0 |
| a3) Fondo de Aportaciones para la Infraestructura Social | 0 | 0 | 0 | 0 | 0 | 0 |
| a4) Fondo de Aportaciones para el Fortalecimiento de los Municipios y de las Demarcaciones Territoriales del Distrito Federal | 0 | 0 | 0 | 0 | 0 | 0 |
| a5) Fondo de Aportaciones Múltiples | 0 | 0 | 0 | 0 | 0 | 0 |
| a6) Fondo de Aportaciones para la Educación Tecnológica y de Adultos | 0 | 0 | 0 | 0 | 0 | 0 |
| a7) Fondo de Aportaciones para la Seguridad Pública de los Estados y del Distrito Federal | 0 | 0 | 0 | 0 | 0 | 0 |
| a8) Fondo de Aportaciones para el Fortalecimiento de las Entidades Federativas | 0 | 0 | 0 | 0 | 0 | 0 |
| B. Convenios (B=b1+b2+b3+b4) | 0 | 0 | 0 | 0 | 0 | 0 |
| b1) Convenios de Protección Social en Salud | 0 | 0 | 0 | 0 | 0 | 0 |
| b2) Convenios de Descentralización | 0 | 0 | 0 | 0 | 0 | 0 |
| b3) Convenios de Reasignación | 0 | 0 | 0 | 0 | 0 | 0 |
| b4) Otros Convenios y Subsidios | 0 | 0 | 0 | 0 | 0 | 0 |
| C. Fondos Distintos de Aportaciones (C=c1+c2) | 0 | 0 | 0 | 0 | 0 | 0 |
| c1) Fondo para Entidades Federativas y Municipios Productores de Hidrocarburos | 0 | 0 | 0 | 0 | 0 | 0 |
| c2) Fondo Minero | 0 | 0 | 0 | 0 | 0 | 0 |
| D. Transferencias, Asignaciones, Subsidios y Subvenciones, y Pensiones y Jubilaciones | 0 | 0 | 0 | 0 | 0 | 0 |
| E. Otras Transferencias Federales Etiquetadas | 0 | 0 | 0 | 0 | 0 | 0 |
| II. Total de Transferencias Federales Etiquetadas (II = A + B + C + D + E) | 0 | 0 | 0 | 0 | 0 | 0 |
| III. Ingresos Derivados de Financiamientos (III = A) | 0 | 0 | 0 | 0 | 0 | 0 |
| A. Ingresos Derivados de Financiamientos | 0 | 0 | 0 | 0 | 0 | 0 |
| IV. Total de Ingresos (IV = I + II + III) | 976,862,025 | 133,000,000 | 1,109,862,025 | 850,776,037 | 850,776,037 | 0 |
| Datos Informativos | | | | | | |
| 1. Ingresos Derivados de Financiamientos con Fuente de Pago de Ingresos de Libre Disposición | 0 | 0 | 0 | 0 | 0 | 0 |
| 2. Ingresos Derivados de Financiamientos con Fuente de Pago de Transferencias Federales Etiquetadas | 0 | 0 | 0 | 0 | 0 | 0 |
| 3. Ingresos Derivados de Financiamientos (3 = 1 + 2) | 0 | 0 | 0 | 0 | 0 | 0 |



Informe de Avance de Gestión Financiera Segundo Trimestre 2021

| COMISIÓN ESTATAL ELECTORAL Estado Analítico del Ejercicio del Presupuesto de Egresos Detallado - LDF Clasificación por Objeto del Gasto (Capítulo y Concepto) DEL 01 DE ENERO AL 30 DE JUNIO 2021 (b) (PESOS) | | | | | | |
|---|--------------------|-----------------------------|----------------------|--------------------|--------------------|--------------------|
| Concepto (c) | Egresos | | | | | Subejercicio (e) |
| | Aprobado (d) | Ampliaciones/ (Reducciones) | Modificado | Devengado | Pagado | |
| I. Gasto No Etiquetado (I=A+B+C+D+E+F+G+H+I) | 976,862,025 | 164,480,566 | 1,141,342,591 | 797,509,537 | 776,248,795 | 343,833,055 |
| A. Servicios Personales (A=a1+a2+a3+a4+a5+a6+a7) | 267,644,385 | 22,054,863 | 289,699,248 | 171,430,310 | 171,406,143 | 118,268,938 |
| a1) Remuneraciones al Personal de Carácter Permanente | 88,197,276 | (250,456) | 87,946,820 | 43,136,210 | 43,136,210 | 44,810,611 |
| a2) Remuneraciones al Personal de Carácter Transitorio | 65,970,983 | 45,927,842 | 111,898,826 | 70,106,753 | 70,104,198 | 41,792,073 |
| a3) Remuneraciones Adicionales y Especiales | 18,748,407 | (7,818,868) | 10,929,539 | 9,343,434 | 9,343,286 | 1,586,105 |
| a4) Seguridad Social | 32,544,065 | 2,242,432 | 34,786,497 | 17,587,255 | 17,587,260 | 17,198,872 |
| a5) Otras Prestaciones Sociales y Económicas | 62,183,653 | (18,046,087) | 44,137,566 | 31,256,288 | 31,235,189 | 12,881,278 |
| a6) Previsiones | 0 | 0 | 0 | 0 | 0 | 0 |
| a7) Pago de Estímulos a Servidores Públicos | 0 | 0 | 0 | 0 | 0 | 0 |
| B. Materiales y Suministros (B=b1+b2+b3+b4+b5+b6+b7+b8+b9) | 178,353,453 | 73,870,666 | 252,224,118 | 232,764,650 | 231,981,495 | 19,459,468 |
| b1) Materiales de Administración, Emisión de Documentos y Artículos Oficiales | 174,623,375 | 67,183,511 | 241,806,887 | 224,949,069 | 224,165,913 | 16,857,818 |
| b2) Alimentos y Utensilios | 0 | 0 | 0 | 0 | 0 | 0 |
| b3) Materias Primas y Materiales de Producción y Comercialización | 0 | 0 | 0 | 0 | 0 | 0 |
| b4) Materiales y Artículos de Construcción y de Reparación | 0 | 264,761 | 264,761 | 257,711 | 257,711 | 7,050 |
| b5) Productos Químicos, Farmacéuticos y de Laboratorio | 0 | 3,600 | 3,600 | 3,355 | 3,355 | 245 |
| b6) Combustibles, Lubricantes y Aditivos | 3,730,077 | 211,854 | 3,941,931 | 1,502,410 | 1,502,410 | 2,439,521 |
| b7) Vestuario, Blancos, Prendas de Protección y Artículos Deportivos | 0 | 5,428,706 | 5,428,706 | 5,428,684 | 5,428,684 | 22 |
| b8) Materiales y Suministros Para Seguridad | 0 | 0 | 0 | 0 | 0 | 0 |
| b9) Herramientas, Refacciones y Accesorios Menores | 0 | 778,233 | 778,233 | 623,422 | 623,422 | 154,812 |
| C. Servicios Generales (C=c1+c2+c3+c4+c5+c6+c7+c8+c9) | 144,503,181 | 53,289,607 | 197,792,788 | 124,689,517 | 105,847,346 | 73,103,271 |
| c1) Servicios Básicos | 16,735,352 | 5,182,291 | 21,917,643 | 9,565,532 | 7,105,326 | 12,352,111 |
| c2) Servicios de Arrendamiento | 15,123,194 | 1,566,682 | 16,689,876 | 9,793,519 | 8,703,781 | 6,896,356 |
| c3) Servicios Profesionales, Científicos, Técnicos y Otros Servicios | 13,074,707 | 8,671,227 | 21,745,934 | 14,866,786 | 12,082,178 | 6,879,147 |
| c4) Servicios Financieros, Bancarios y Comerciales | 819,259 | 742,504 | 1,561,763 | 1,556,126 | 1,535,063 | 5,637 |
| c5) Servicios de Instalación, Reparación, Mantenimiento y Conservación | 23,407,417 | 6,711,706 | 30,119,123 | 24,613,753 | 13,625,273 | 5,505,370 |
| c6) Servicios de Comunicación Social y Publicidad | 27,326,547 | 2,422,862 | 29,749,409 | 25,431,174 | 24,110,323 | 4,318,235 |
| c7) Servicios de Traslado y Viáticos | 4,736,093 | 2,598,223 | 7,334,316 | 1,746,864 | 1,746,864 | 5,587,453 |
| c8) Servicios Oficiales | 1,726,065 | (1,076,157) | 649,908 | 75,000 | 75,000 | 574,908 |
| c9) Otros Servicios Generales | 41,554,547 | 26,470,270 | 68,024,817 | 37,040,763 | 36,863,538 | 30,984,053 |
| D. Transferencias, Asignaciones, Subsidios y Otras Ayudas (D=d1+d2+d3+d4+d5) | 375,360,006 | 4,910,578 | 380,270,584 | 253,001,814 | 253,001,814 | 127,268,770 |
| d1) Transferencias Internas y Asignaciones al Sector Público | 0 | 0 | 0 | 0 | 0 | 0 |
| d2) Transferencias al Resto del Sector Público | 375,360,006 | (375,360,006) | 0 | 0 | 0 | 0 |
| d3) Subsidios y Subvenciones | 0 | 0 | 0 | 0 | 0 | 0 |
| d4) Ayudas Sociales | 0 | 0 | 0 | 0 | 0 | 0 |
| d5) Pensiones y Jubilaciones | 0 | 380,270,584 | 380,270,584 | 253,001,814 | 253,001,814 | 127,268,770 |
| d6) Transferencias a Fideicomisos, Mandatos y Otros Análogos | 0 | 0 | 0 | 0 | 0 | 0 |
| d7) Transferencias a la Seguridad Social | 0 | 0 | 0 | 0 | 0 | 0 |
| d8) Donativos | 0 | 0 | 0 | 0 | 0 | 0 |
| d9) Transferencias al Exterior | 0 | 0 | 0 | 0 | 0 | 0 |
| E. Bienes Muebles, Inmuebles e Intangibles (E=e1+e2+e3+e4+e5+e6+e7+e8+e9) | 11,001,000 | 10,354,853 | 21,355,853 | 15,623,246 | 14,011,997 | 5,732,607 |
| e1) Mobiliario y Equipo de Administración | 3,745,000 | (398,923) | 3,346,077 | 3,338,053 | 3,216,729 | 8,023 |
| e2) Mobiliario y Equipo Educativo y Recreativo | 0 | 517,291 | 517,291 | 512,755 | 512,755 | 4,536 |
| e3) Equipo e Instrumental Médico y de Laboratorio | 0 | 0 | 0 | 0 | 0 | 0 |
| e4) Vehículos y Equipo de Transporte | 0 | 0 | 0 | 0 | 0 | 0 |
| e5) Equipo de Defensa y Seguridad | 0 | 0 | 0 | 0 | 0 | 0 |
| e6) Maquinaria, Otros Equipos y Herramientas | 7,256,000 | 7,350,392 | 14,606,392 | 10,381,905 | 10,361,786 | 4,224,488 |
| e7) Activos Biológicos | 0 | 0 | 0 | 0 | 0 | 0 |
| e8) Bienes Inmuebles | 0 | 2,886,093 | 2,886,093 | 1,390,533 | (79,274) | 1,495,561 |
| e9) Activos Intangibles | 0 | 0 | 0 | 0 | 0 | 0 |
| F. Inversión Pública (F=f1+f2+f3) | 0 | 0 | 0 | 0 | 0 | 0 |
| f1) Obra Pública en Bienes de Dominio Público | 0 | 0 | 0 | 0 | 0 | 0 |
| f2) Obra Pública en Bienes Propios | 0 | 0 | 0 | 0 | 0 | 0 |
| f3) Proyectos Productivos y Acciones de Fomento | 0 | 0 | 0 | 0 | 0 | 0 |
| G. Inversiones Financieras y Otras Provisiones (G=g1+g2+g3+g4+g5+g6+g7) | 0 | 0 | 0 | 0 | 0 | 0 |
| g1) Inversiones Para el Fomento de Actividades Productivas | 0 | 0 | 0 | 0 | 0 | 0 |
| g2) Acciones y Participaciones de Capital | 0 | 0 | 0 | 0 | 0 | 0 |
| g3) Compra de Títulos y Valores | 0 | 0 | 0 | 0 | 0 | 0 |
| g4) Concesión de Préstamos | 0 | 0 | 0 | 0 | 0 | 0 |
| g5) Inversiones en Fideicomisos, Mandatos y Otros Análogos | 0 | 0 | 0 | 0 | 0 | 0 |
| Fideicomiso de Desastres Naturales (Informativo) | 0 | 0 | 0 | 0 | 0 | 0 |
| g6) Otras Inversiones Financieras | 0 | 0 | 0 | 0 | 0 | 0 |
| g7) Provisiones para Contingencias y Otras Erogaciones Especiales | 0 | 0 | 0 | 0 | 0 | 0 |
| H. Participaciones y Aportaciones (H=h1+h2+h3) | 0 | 0 | 0 | 0 | 0 | 0 |
| h1) Participaciones | 0 | 0 | 0 | 0 | 0 | 0 |
| h2) Aportaciones | 0 | 0 | 0 | 0 | 0 | 0 |
| h3) Convenios | 0 | 0 | 0 | 0 | 0 | 0 |
| I. Deuda Pública (I=i1+i2+i3+i4+i5+i6+i7) | 0 | 0 | 0 | 0 | 0 | 0 |
| i1) Amortización de la Deuda Pública | 0 | 0 | 0 | 0 | 0 | 0 |
| i2) Intereses de la Deuda Pública | 0 | 0 | 0 | 0 | 0 | 0 |
| i3) Comisiones de la Deuda Pública | 0 | 0 | 0 | 0 | 0 | 0 |
| i4) Gastos de la Deuda Pública | 0 | 0 | 0 | 0 | 0 | 0 |
| i5) Costo por Coberturas | 0 | 0 | 0 | 0 | 0 | 0 |
| i6) Apoyos Financieros | 0 | 0 | 0 | 0 | 0 | 0 |
| i7) Adeudos de Ejercicios Fiscales Anteriores (ADEFAS) | 0 | 0 | 0 | 0 | 0 | 0 |



Informe de Avance de Gestión Financiera Segundo Trimestre 2021

| COMISION ESTATAL ELECTORAL | | | | | | |
|---|--------------------|-----------------------------|----------------------|--------------------|--------------------|--------------------|
| Estado Analítico del Ejercicio del Presupuesto de Egresos Detallado - LDF | | | | | | |
| Clasificación por Objeto del Gasto (Capítulo y Concepto) | | | | | | |
| DEL 01 DE ENERO AL 30 DE JUNIO 2021 (b) | | | | | | |
| (PESOS) | | | | | | |
| Concepto (c) | Egresos | | | | | Subejercicio (e) |
| | Aprobado (d) | Ampliaciones/ (Reducciones) | Modificado | Devengado | Pagado | |
| II. Gasto Etiquetado (II=A+B+C+D+E+F+G+H+I) | 0 | 0 | 0 | 0 | 0 | 0 |
| A. Servicios Personales (A=a1+a2+a3+a4+a5+a6+a7) | 0 | 0 | 0 | 0 | 0 | 0 |
| a1) Remuneraciones al Personal de Carácter Permanente | 0 | 0 | 0 | 0 | 0 | 0 |
| a2) Remuneraciones al Personal de Carácter Transitorio | 0 | 0 | 0 | 0 | 0 | 0 |
| a3) Remuneraciones Adicionales y Especiales | 0 | 0 | 0 | 0 | 0 | 0 |
| a4) Seguridad Social | 0 | 0 | 0 | 0 | 0 | 0 |
| a5) Otras Prestaciones Sociales y Económicas | 0 | 0 | 0 | 0 | 0 | 0 |
| a6) Previsiones | 0 | 0 | 0 | 0 | 0 | 0 |
| a7) Pago de Estímulos a Servidores Públicos | 0 | 0 | 0 | 0 | 0 | 0 |
| B. Materiales y Suministros (B=b1+b2+b3+b4+b5+b6+b7+b8+b9) | 0 | 0 | 0 | 0 | 0 | 0 |
| b1) Materiales de Administración, Emisión de Documentos y Artículos Oficiales | 0 | 0 | 0 | 0 | 0 | 0 |
| b2) Alimentos y Utensilios | 0 | 0 | 0 | 0 | 0 | 0 |
| b3) Materias Primas y Materiales de Producción y Comercialización | 0 | 0 | 0 | 0 | 0 | 0 |
| b4) Materiales y Artículos de Construcción y de Reparación | 0 | 0 | 0 | 0 | 0 | 0 |
| b5) Productos Químicos, Farmacéuticos y de Laboratorio | 0 | 0 | 0 | 0 | 0 | 0 |
| b6) Combustibles, Lubricantes y Aditivos | 0 | 0 | 0 | 0 | 0 | 0 |
| b7) Vestuario, Blancos, Prendas de Protección y Artículos Deportivos | 0 | 0 | 0 | 0 | 0 | 0 |
| b8) Materiales y Suministros Para Seguridad | 0 | 0 | 0 | 0 | 0 | 0 |
| b9) Herramientas, Refacciones y Accesorios Menores | 0 | 0 | 0 | 0 | 0 | 0 |
| C. Servicios Generales (C=c1+c2+c3+c4+c5+c6+c7+c8+c9) | 0 | 0 | 0 | 0 | 0 | 0 |
| c1) Servicios Básicos | 0 | 0 | 0 | 0 | 0 | 0 |
| c2) Servicios de Arrendamiento | 0 | 0 | 0 | 0 | 0 | 0 |
| c3) Servicios Profesionales, Científicos, Técnicos y Otros Servicios | 0 | 0 | 0 | 0 | 0 | 0 |
| c4) Servicios Financieros, Bancarios y Comerciales | 0 | 0 | 0 | 0 | 0 | 0 |
| c5) Servicios de Instalación, Reparación, Mantenimiento y Conservación | 0 | 0 | 0 | 0 | 0 | 0 |
| c6) Servicios de Comunicación Social y Publicidad | 0 | 0 | 0 | 0 | 0 | 0 |
| c7) Servicios de Traslado y Viáticos | 0 | 0 | 0 | 0 | 0 | 0 |
| c8) Servicios Oficiales | 0 | 0 | 0 | 0 | 0 | 0 |
| c9) Otros Servicios Generales | 0 | 0 | 0 | 0 | 0 | 0 |
| D. Transferencias, Asignaciones, Subsidios y Otras Ayudas (D=d1+d2+d3+d4+d5) | 0 | 0 | 0 | 0 | 0 | 0 |
| d1) Transferencias Internas y Asignaciones al Sector Público | 0 | 0 | 0 | 0 | 0 | 0 |
| d2) Transferencias al Resto del Sector Público | 0 | 0 | 0 | 0 | 0 | 0 |
| d3) Subsidios y Subvenciones | 0 | 0 | 0 | 0 | 0 | 0 |
| d4) Ayudas Sociales | 0 | 0 | 0 | 0 | 0 | 0 |
| d5) Pensiones y Jubilaciones | 0 | 0 | 0 | 0 | 0 | 0 |
| d6) Transferencias a Fideicomisos, Mandatos y Otros Análogos | 0 | 0 | 0 | 0 | 0 | 0 |
| d7) Transferencias a la Seguridad Social | 0 | 0 | 0 | 0 | 0 | 0 |
| d8) Donativos | 0 | 0 | 0 | 0 | 0 | 0 |
| d9) Transferencias al Exterior | 0 | 0 | 0 | 0 | 0 | 0 |
| E. Bienes Muebles, Inmuebles e Intangibles (E=e1+e2+e3+e4+e5+e6+e7+e8+e9) | 0 | 0 | 0 | 0 | 0 | 0 |
| e1) Mobiliario y Equipo de Administración | 0 | 0 | 0 | 0 | 0 | 0 |
| e2) Mobiliario y Equipo Educativo y Recreativo | 0 | 0 | 0 | 0 | 0 | 0 |
| e3) Equipo e Instrumental Médico y de Laboratorio | 0 | 0 | 0 | 0 | 0 | 0 |
| e4) Vehículos y Equipo de Transporte | 0 | 0 | 0 | 0 | 0 | 0 |
| e5) Equipo de Defensa y Seguridad | 0 | 0 | 0 | 0 | 0 | 0 |
| e6) Maquinaria, Otros Equipos y Herramientas | 0 | 0 | 0 | 0 | 0 | 0 |
| e7) Activos Biológicos | 0 | 0 | 0 | 0 | 0 | 0 |
| e8) Bienes Inmuebles | 0 | 0 | 0 | 0 | 0 | 0 |
| e9) Activos Intangibles | 0 | 0 | 0 | 0 | 0 | 0 |
| F. Inversión Pública (F=f1+f2+f3) | 0 | 0 | 0 | 0 | 0 | 0 |
| f1) Obra Pública en Bienes de Dominio Público | 0 | 0 | 0 | 0 | 0 | 0 |
| f2) Obra Pública en Bienes Propios | 0 | 0 | 0 | 0 | 0 | 0 |
| f3) Proyectos Productivos y Acciones de Fomento | 0 | 0 | 0 | 0 | 0 | 0 |
| G. Inversiones Financieras y Otras Provisiones (G=g1+g2+g3+g4+g5+g6+g7) | 0 | 0 | 0 | 0 | 0 | 0 |
| g1) Inversiones Para el Fomento de Actividades Productivas | 0 | 0 | 0 | 0 | 0 | 0 |
| g2) Acciones y Participaciones de Capital | 0 | 0 | 0 | 0 | 0 | 0 |
| g3) Compra de Títulos y Valores | 0 | 0 | 0 | 0 | 0 | 0 |
| g4) Concesión de Préstamos | 0 | 0 | 0 | 0 | 0 | 0 |
| g5) Inversiones en Fideicomisos, Mandatos y Otros Análogos | 0 | 0 | 0 | 0 | 0 | 0 |
| Fideicomiso de Desastres Naturales (Informativo) | 0 | 0 | 0 | 0 | 0 | 0 |
| g6) Otras Inversiones Financieras | 0 | 0 | 0 | 0 | 0 | 0 |
| g7) Provisiones para Contingencias y Otras Erogaciones Especiales | 0 | 0 | 0 | 0 | 0 | 0 |
| H. Participaciones y Aportaciones (H=h1+h2+h3) | 0 | 0 | 0 | 0 | 0 | 0 |
| h1) Participaciones | 0 | 0 | 0 | 0 | 0 | 0 |
| h2) Aportaciones | 0 | 0 | 0 | 0 | 0 | 0 |
| h3) Convenios | 0 | 0 | 0 | 0 | 0 | 0 |
| I. Deuda Pública (I=i1+i2+i3+i4+i5+i6+i7) | 0 | 0 | 0 | 0 | 0 | 0 |
| i1) Amortización de la Deuda Pública | 0 | 0 | 0 | 0 | 0 | 0 |
| i2) Intereses de la Deuda Pública | 0 | 0 | 0 | 0 | 0 | 0 |
| i3) Comisiones de la Deuda Pública | 0 | 0 | 0 | 0 | 0 | 0 |
| i4) Gastos de la Deuda Pública | 0 | 0 | 0 | 0 | 0 | 0 |
| i5) Costo por Coberturas | 0 | 0 | 0 | 0 | 0 | 0 |
| i6) Apoyos Financieros | 0 | 0 | 0 | 0 | 0 | 0 |
| i7) Adeudos de Ejercicios Fiscales Anteriores (ADEFAS) | 0 | 0 | 0 | 0 | 0 | 0 |
| III. Total de Egresos (III = I + II) | 976,862,025 | 164,480,566 | 1,141,342,591 | 797,509,537 | 776,248,795 | 343,833,055 |



Informe de Avance de Gestión Financiera Segundo Trimestre 2021

| COMISION ESTATAL ELECTORAL | | | | | | |
|---|--------------------|-----------------------------|----------------------|--------------------|--------------------|--------------------|
| Estado Analítico del Ejercicio del Presupuesto de Egresos Detallado - LDF | | | | | | |
| Clasificación Administrativa | | | | | | |
| DEL 01 DE ENERO AL 30 DE JUNIO 2021 (b) | | | | | | |
| (PESOS) | | | | | | |
| Concepto (c) | Egresos | | | | | Subejercicio (e) |
| | Aprobado (d) | Ampliaciones/ (Reducciones) | Modificado | Devengado | Pagado | |
| I. Gasto No Etiquetado (I=A+B+C+D+E+F+G+H) | | | | | | |
| A. COMISION ESTATAL ELECTORAL | 976,862,025 | 164,480,566 | 1,141,342,591 | 797,509,537 | 776,248,795 | 343,833,055 |
| II. Gasto Etiquetado (II=A+B+C+D+E+F+G+H) | | | | | | |
| A. COMISION ESTATAL ELECTORAL | 0 | 0 | 0 | 0 | 0 | 0 |
| III. Total de Egresos (III = I + II) | 976,862,025 | 164,480,566 | 1,141,342,591 | 797,509,537 | 776,248,795 | 343,833,055 |



Informe de Avance de Gestión Financiera Segundo Trimestre 2021

| COMISION ESTATAL ELECTORAL | | | | | | |
|---|--------------------|--------------------------|----------------------|--------------------|--------------------|--------------------|
| Estado Analítico del Ejercicio del Presupuesto de Egresos Detallado - LDF | | | | | | |
| Clasificación Funcional (Finalidad y Función) | | | | | | |
| DEL 01 DE ENERO AL 30 DE JUNIO 2021 (b) | | | | | | |
| (PESOS) | | | | | | |
| Concepto (c) | Egresos | | | | | Subejercicio (e) |
| | Aprobado (d) | Ampliaciones/Reducciones | Modificado | Devengado | Pagado | |
| I. Gasto No Etiquetado (I=A+B+C+D) | 976,862,025 | 164,480,566 | 1,141,342,591 | 797,509,537 | 776,248,795 | 343,833,055 |
| A. Gobierno (A=a1+a2+a3+a4+a5+a6+a7+a8) | 976,862,025 | 164,480,566 | 1,141,342,591 | 797,509,537 | 776,248,795 | 343,833,055 |
| a1) Legislación | 0 | 0 | 0 | 0 | 0 | 0 |
| a2) Justicia | 0 | 0 | 0 | 0 | 0 | 0 |
| a3) Coordinación de la Política de Gobierno | 976,862,025 | 164,480,566 | 1,141,342,591 | 797,509,537 | 776,248,795 | 343,833,055 |
| a4) Relaciones Exteriores | 0 | 0 | 0 | 0 | 0 | 0 |
| a5) Asuntos Financieros y Hacendarios | 0 | 0 | 0 | 0 | 0 | 0 |
| a6) Seguridad Nacional | 0 | 0 | 0 | 0 | 0 | 0 |
| a7) Asuntos de Orden Público y de Seguridad Interior | 0 | 0 | 0 | 0 | 0 | 0 |
| a8) Otros Servicios Generales | 0 | 0 | 0 | 0 | 0 | 0 |
| B. Desarrollo Social (B=b1+b2+b3+b4+b5+b6+b7) | 0 | 0 | 0 | 0 | 0 | 0 |
| b1) Protección Ambiental | 0 | 0 | 0 | 0 | 0 | 0 |
| b2) Vivienda y Servicios a la Comunidad | 0 | 0 | 0 | 0 | 0 | 0 |
| b3) Salud | 0 | 0 | 0 | 0 | 0 | 0 |
| b4) Recreación, Cultura y Otras Manifestaciones Sociales | 0 | 0 | 0 | 0 | 0 | 0 |
| b5) Educación | 0 | 0 | 0 | 0 | 0 | 0 |
| b6) Protección Social | 0 | 0 | 0 | 0 | 0 | 0 |
| b7) Otros Asuntos Sociales | 0 | 0 | 0 | 0 | 0 | 0 |
| C. Desarrollo Económico (C=c1+c2+c3+c4+c5+c6+c7+c8+c9) | 0 | 0 | 0 | 0 | 0 | 0 |
| c1) Asuntos Económicos, Comerciales y Laborales en General | 0 | 0 | 0 | 0 | 0 | 0 |
| c2) Agropecuaria, Silvicultura, Pesca y Caza | 0 | 0 | 0 | 0 | 0 | 0 |
| c3) Combustibles y Energía | 0 | 0 | 0 | 0 | 0 | 0 |
| c4) Minería, Manufacturas y Construcción | 0 | 0 | 0 | 0 | 0 | 0 |
| c5) Transporte | 0 | 0 | 0 | 0 | 0 | 0 |
| c6) Comunicaciones | 0 | 0 | 0 | 0 | 0 | 0 |
| c7) Turismo | 0 | 0 | 0 | 0 | 0 | 0 |
| c8) Ciencia, Tecnología e Innovación | 0 | 0 | 0 | 0 | 0 | 0 |
| c9) Otras Industrias y Otros Asuntos Económicos | 0 | 0 | 0 | 0 | 0 | 0 |
| D. Otras No Clasificadas en Funciones Anteriores (D=d1+d2+d3+d4) | 0 | 0 | 0 | 0 | 0 | 0 |
| d1) Transacciones de la Deuda Pública / Costo Financiero de la Deuda | 0 | 0 | 0 | 0 | 0 | 0 |
| d2) Transferencias, Participaciones y Aportaciones Entre Diferentes Niveles y Ordenes de Gobierno | 0 | 0 | 0 | 0 | 0 | 0 |
| d3) Saneamiento del Sistema Financiero | 0 | 0 | 0 | 0 | 0 | 0 |
| d4) Adeudos de Ejercicios Fiscales Anteriores | 0 | 0 | 0 | 0 | 0 | 0 |
| II. Gasto Etiquetado (II=A+B+C+D) | 0 | 0 | 0 | 0 | 0 | 0 |
| A. Gobierno (A=a1+a2+a3+a4+a5+a6+a7+a8) | 0 | 0 | 0 | 0 | 0 | 0 |
| a1) Legislación | 0 | 0 | 0 | 0 | 0 | 0 |
| a2) Justicia | 0 | 0 | 0 | 0 | 0 | 0 |
| a3) Coordinación de la Política de Gobierno | 0 | 0 | 0 | 0 | 0 | 0 |
| a4) Relaciones Exteriores | 0 | 0 | 0 | 0 | 0 | 0 |
| a5) Asuntos Financieros y Hacendarios | 0 | 0 | 0 | 0 | 0 | 0 |
| a6) Seguridad Nacional | 0 | 0 | 0 | 0 | 0 | 0 |
| a7) Asuntos de Orden Público y de Seguridad Interior | 0 | 0 | 0 | 0 | 0 | 0 |
| a8) Otros Servicios Generales | 0 | 0 | 0 | 0 | 0 | 0 |
| B. Desarrollo Social (B=b1+b2+b3+b4+b5+b6+b7) | 0 | 0 | 0 | 0 | 0 | 0 |
| b1) Protección Ambiental | 0 | 0 | 0 | 0 | 0 | 0 |
| b2) Vivienda y Servicios a la Comunidad | 0 | 0 | 0 | 0 | 0 | 0 |
| b3) Salud | 0 | 0 | 0 | 0 | 0 | 0 |
| b4) Recreación, Cultura y Otras Manifestaciones Sociales | 0 | 0 | 0 | 0 | 0 | 0 |
| b5) Educación | 0 | 0 | 0 | 0 | 0 | 0 |
| b6) Protección Social | 0 | 0 | 0 | 0 | 0 | 0 |
| b7) Otros Asuntos Sociales | 0 | 0 | 0 | 0 | 0 | 0 |
| C. Desarrollo Económico (C=c1+c2+c3+c4+c5+c6+c7+c8+c9) | 0 | 0 | 0 | 0 | 0 | 0 |
| c1) Asuntos Económicos, Comerciales y Laborales en General | 0 | 0 | 0 | 0 | 0 | 0 |
| c2) Agropecuaria, Silvicultura, Pesca y Caza | 0 | 0 | 0 | 0 | 0 | 0 |
| c3) Combustibles y Energía | 0 | 0 | 0 | 0 | 0 | 0 |
| c4) Minería, Manufacturas y Construcción | 0 | 0 | 0 | 0 | 0 | 0 |
| c5) Transporte | 0 | 0 | 0 | 0 | 0 | 0 |
| c6) Comunicaciones | 0 | 0 | 0 | 0 | 0 | 0 |
| c7) Turismo | 0 | 0 | 0 | 0 | 0 | 0 |
| c8) Ciencia, Tecnología e Innovación | 0 | 0 | 0 | 0 | 0 | 0 |
| c9) Otras Industrias y Otros Asuntos Económicos | 0 | 0 | 0 | 0 | 0 | 0 |
| D. Otras No Clasificadas en Funciones Anteriores (D=d1+d2+d3+d4) | 0 | 0 | 0 | 0 | 0 | 0 |
| d1) Transacciones de la Deuda Pública / Costo Financiero de la Deuda | 0 | 0 | 0 | 0 | 0 | 0 |
| d2) Transferencias, Participaciones y Aportaciones Entre Diferentes Niveles y Ordenes de Gobierno | 0 | 0 | 0 | 0 | 0 | 0 |
| d3) Saneamiento del Sistema Financiero | 0 | 0 | 0 | 0 | 0 | 0 |
| d4) Adeudos de Ejercicios Fiscales Anteriores | 0 | 0 | 0 | 0 | 0 | 0 |
| III Total de Egresos (III = I + II) | 976,862,025 | 164,480,566 | 1,141,342,591 | 797,509,537 | 776,248,795 | 343,833,055 |



Informe de Avance de Gestión Financiera Segundo Trimestre 2021

| COMISION ESTATAL ELECTORAL | | | | | | |
|---|--------------------|-----------------------------|--------------------|--------------------|--------------------|--------------------|
| Estado Analítico del Ejercicio del Presupuesto de Egresos Detallado - LDF | | | | | | |
| Clasificación de Servicios Personales por Categoría | | | | | | |
| DEL 01 DE ENERO AL 30 DE JUNIO 2021 (b) | | | | | | |
| (PESOS) | | | | | | |
| Concepto (c) | Egresos | | | | | Subejercicio (e) |
| | Aprobado (d) | Ampliaciones/ (Reducciones) | Modificado | Devengado | Pagado | |
| I. Gasto No Etiquetado (I=A+B+C+D+E+F) | 267,644,385 | 22,054,863 | 289,699,248 | 171,430,310 | 171,406,143 | 118,268,938 |
| A. Personal Administrativo y de Servicio Público | 267,644,385 | 22,054,863 | 289,699,248 | 171,430,310 | 171,406,143 | 118,268,938 |
| B. Magisterio | 0 | 0 | 0 | 0 | 0 | 0 |
| C. Servicios de Salud (C=c1+c2) | 0 | 0 | 0 | 0 | 0 | 0 |
| c1) Personal Administrativo | 0 | 0 | 0 | 0 | 0 | 0 |
| c2) Personal Médico, Paramédico y afín | 0 | 0 | 0 | 0 | 0 | 0 |
| D. Seguridad Pública | 0 | 0 | 0 | 0 | 0 | 0 |
| E. Gastos asociados a la implementación de nuevas leyes federales o reformas a las mismas (E = e1 + e2) | 0 | 0 | 0 | 0 | 0 | 0 |
| e1) Nombre del Programa o Ley 1 | 0 | 0 | 0 | 0 | 0 | 0 |
| e2) Nombre del Programa o Ley 2 | 0 | 0 | 0 | 0 | 0 | 0 |
| F. Sentencias laborales definitivas | 0 | 0 | 0 | 0 | 0 | 0 |
| II. Gasto Etiquetado (II=A+B+C+D+E+F) | 0 | 0 | 0 | 0 | 0 | 0 |
| A. Personal Administrativo y de Servicio Público | 0 | 0 | 0 | 0 | 0 | 0 |
| B. Magisterio | 0 | 0 | 0 | 0 | 0 | 0 |
| C. Servicios de Salud (C=c1+c2) | 0 | 0 | 0 | 0 | 0 | 0 |
| c1) Personal Administrativo | 0 | 0 | 0 | 0 | 0 | 0 |
| c2) Personal Médico, Paramédico y afín | 0 | 0 | 0 | 0 | 0 | 0 |
| D. Seguridad Pública | 0 | 0 | 0 | 0 | 0 | 0 |
| E. Gastos asociados a la implementación de nuevas leyes federales o reformas a las mismas (E = e1 + e2) | 0 | 0 | 0 | 0 | 0 | 0 |
| e1) Nombre del Programa o Ley 1 | 0 | 0 | 0 | 0 | 0 | 0 |
| e2) Nombre del Programa o Ley 2 | 0 | 0 | 0 | 0 | 0 | 0 |
| F. Sentencias laborales definitivas | 0 | 0 | 0 | 0 | 0 | 0 |
| III. Total del Gasto en Servicios Personales (III = I + II) | 267,644,385 | 22,054,863 | 289,699,248 | 171,430,310 | 171,406,143 | 118,268,938 |



Informe de Avance de Gestión Financiera Segundo Trimestre 2021

| COMISION ESTATAL ELECTORAL Proyecciones de Ingresos (PESOS) (CIFRAS NOMINALES) | | | | | | |
|---|--------------------|--------------------|--------------------|--------------------|----------------------|--------------------|
| Concepto (b) | 2020 | 2021 | 2022 | 2023 | 2024 | 2025 |
| 1. Ingresos de Libre Disposición (1=A+B+C+D+E+F+G+H+I+J+K+L) | 441,603,539 | 976,862,025 | 569,544,792 | 739,982,240 | 1,366,291,435 | 622,356,972 |
| A. Impuestos | 0 | 0 | 0 | 0 | 0 | 0 |
| B. Cuotas y Aportaciones de Seguridad Social | 0 | 0 | 0 | 0 | 0 | 0 |
| C. Contribuciones de Mejoras | 0 | 0 | 0 | 0 | 0 | 0 |
| D. Derechos | 0 | 0 | 0 | 0 | 0 | 0 |
| E. Productos | 0 | 0 | 0 | 0 | 0 | 0 |
| F. Aprovechamientos | 0 | 0 | 0 | 0 | 0 | 0 |
| G. Ingresos por Ventas de Bienes y Servicios | 0 | 0 | 0 | 0 | 0 | 0 |
| H. Participaciones | 0 | 0 | 0 | 0 | 0 | 0 |
| I. Incentivos Derivados de la Colaboración Fiscal | 0 | 0 | 0 | 0 | 0 | 0 |
| J. Transferencias | 441,603,539 | 976,862,025 | 569,544,792 | 739,982,240 | 1,366,291,435 | 622,356,972 |
| K. Convenios | 0 | 0 | 0 | 0 | 0 | 0 |
| L. Otros Ingresos de Libre Disposición | 0 | 0 | 0 | 0 | 0 | 0 |
| 2. Transferencias Federales Etiquetadas (2=A+B+C+D+E) | 0 | 0 | 0 | 0 | 0 | 0 |
| A. Aportaciones | 0 | 0 | 0 | 0 | 0 | 0 |
| B. Convenios | 0 | 0 | 0 | 0 | 0 | 0 |
| C. Fondos Distintos de Aportaciones | 0 | 0 | 0 | 0 | 0 | 0 |
| D. Transferencias, Subsidios, Subvenciones, Pensiones y Jubilaciones. | 0 | 0 | 0 | 0 | 0 | 0 |
| E. Otras Transferencias Federales Etiquetadas | 0 | 0 | 0 | 0 | 0 | 0 |
| 3. Ingresos Derivados de Financiamientos (3=A) | 0 | 0 | 0 | 0 | 0 | 0 |
| A. Ingresos Derivados de Financiamiento | 0 | 0 | 0 | 0 | 0 | 0 |
| 4. Total de Ingresos Proyectados (4=1+2+3) | 441,603,539 | 976,862,025 | 569,544,792 | 739,982,240 | 1,366,291,435 | 622,356,972 |
| Datos Informativos | | | | | | |
| 1. Ingresos Derivados de Financiamientos con Fuente de Ingresos de Recursos de Libre Expropiación | 0 | 0 | 0 | 0 | 0 | 0 |
| 2. Ingresos Derivados de Financiamientos con Fuente de Pago de Transferencias Federales Etiquetadas | 0 | 0 | 0 | 0 | 0 | 0 |
| 3. Ingresos Derivados de Financiamientos (3=1+2) | 441,603,539 | 976,862,025 | 569,544,792 | 739,982,240 | 1,366,291,435 | 622,356,972 |



Informe de Avance de Gestión Financiera Segundo Trimestre 2021

| COMISION ESTATAL ELECTORAL | | | | | | |
|---|--------------------|--------------------|--------------------|--------------------|----------------------|--------------------|
| Proyecciones de Egresos | | | | | | |
| (PESOS) | | | | | | |
| (CIFRAS NOMINALES) | | | | | | |
| Concepto (b) | 2020 | 2021 | 2022 | 2023 | 2024 | 2026 |
| 1. Gasto No Etiquetado (1=A+B+C+D+E+F+G+H+I+J+K+L) | 441,603,539 | 976,862,026 | 569,544,792 | 739,982,240 | 1,366,291,436 | 622,366,972 |
| A. Servicios Personales | 142,816,512 | 267,644,385 | 190,083,752 | 221,403,137 | 390,365,473 | 207,709,648 |
| B. Materiales y Suministros | 3,534,601 | 178,353,453 | 11,800,566 | 13,672,083 | 212,044,693 | 12,894,797 |
| C. Servicios Generales | 58,596,012 | 144,503,181 | 110,981,122 | 166,487,478 | 353,715,255 | 121,272,068 |
| D. Transferencia, Asignaciones, Subsidios y Otras Ayudas | 236,656,414 | 375,360,006 | 256,679,352 | 258,616,151 | 410,166,013 | 280,480,458 |
| E. Bienes muebles, Inmuebles e Intangibles | 0 | 11,001,000 | | 79,803,392 | | |
| F. Inversión Pública | 0 | 0 | 0 | 0 | 0 | 0 |
| G. Inversiones Financieras y otras provisiones | 0 | 0 | 0 | 0 | 0 | 0 |
| H. Participaciones y Aportaciones | 0 | 0 | 0 | 0 | 0 | 0 |
| I. Deuda Pública | 0 | 0 | 0 | 0 | 0 | 0 |
| 1. Gasto Etiquetado (1=A+B+C+D+E+F+G+H+I+J+K+L) | 0 | 0 | 0 | 0 | 0 | 0 |
| A. Servicios Personales | 0 | 0 | 0 | 0 | 0 | 0 |
| B. Materiales y Suministros | 0 | 0 | 0 | 0 | 0 | 0 |
| C. Servicios Generales | 0 | 0 | 0 | 0 | 0 | 0 |
| D. Transferencia, Asignaciones, Subsidios y Otras Ayudas | 0 | 0 | 0 | 0 | 0 | 0 |
| E. Bienes muebles, Inmuebles e Intangibles | 0 | 0 | 0 | 0 | 0 | 0 |
| F. Inversión Pública | 0 | 0 | 0 | 0 | 0 | 0 |
| G. Inversiones Financieras y otras provisiones | 0 | 0 | 0 | 0 | 0 | 0 |
| H. Participaciones y Aportaciones | 0 | 0 | 0 | 0 | 0 | 0 |
| I. Deuda Pública | 0 | 0 | 0 | 0 | 0 | 0 |
| 3. Total de Egresos Proyectados (3=1+2) | 441,603,539 | 976,862,026 | 569,544,792 | 739,982,240 | 1,366,291,436 | 622,366,972 |



Informe de Avance de Gestión Financiera Segundo Trimestre 2021

| COMISION ESTATAL ELECTORAL | | | | | | |
|---|--------------------|--------------------|--------------------|--------------------|--------------------|--------------------|
| Resultados de Ingresos-LDF | | | | | | |
| (PESOS) | | | | | | |
| Concepto (b) | 2015 | 2016 | 2017 | 2018 | 2019 | 2020 |
| 1. Ingresos de Libre Disposición (1=A+B+C+D+E+F+G+H+I+J+K+L) | 804,230,055 | 347,000,000 | 407,000,000 | 914,441,557 | 463,741,300 | 477,987,431 |
| A. Impuestos | 0 | 0 | 0 | 0 | 0 | 0 |
| B. Cuotas y Aportaciones de Seguridad Social | 0 | 0 | 0 | 0 | 0 | 0 |
| C. Contribuciones de Mejoras | 0 | 0 | 0 | 0 | 0 | 0 |
| D. Derechos | 0 | 0 | 0 | 0 | 0 | 0 |
| E. Productos | 0 | 0 | 0 | 0 | 0 | 0 |
| F. Aprovechamientos | 0 | 0 | 0 | 0 | 0 | 0 |
| G. Ingresos por Ventas de Bienes y Servicios | 0 | 0 | 0 | 0 | 0 | 0 |
| H. Participaciones | 0 | 0 | 0 | 0 | 0 | 0 |
| I. Incentivos Derivados de la Colaboración Fiscal | 0 | 0 | 0 | 0 | 0 | 0 |
| J. Transferencias | 804,230,055 | 347,000,000 | 407,000,000 | 914,441,557 | 463,741,300 | 477,987,431 |
| K. Convenios | 0 | 0 | 0 | 0 | 0 | 0 |
| L. Otros Ingresos de Libre Disposición | 0 | 0 | 0 | 0 | 0 | 0 |
| 2. Transferencias Federales Etiquetadas (2=A+B+C+D+E) | 0 | 0 | 0 | 0 | 0 | 0 |
| A. Aportaciones | 0 | 0 | 0 | 0 | 0 | 0 |
| B. Convenios | 0 | 0 | 0 | 0 | 0 | 0 |
| C. Fondos Distintos de Aportaciones | 0 | 0 | 0 | 0 | 0 | 0 |
| D. Transferencias, Subsidios, Sувencionες, Pensiones y Jubilaciones. | 0 | 0 | 0 | 0 | 0 | 0 |
| E. Otras Transferencias Federales Etiquetadas | 0 | 0 | 0 | 0 | 0 | 0 |
| 3. Ingresos Derivados de Financiamientos (3=A) | 0 | 0 | 0 | 0 | 0 | 0 |
| A. Ingresos Derivados de Financiamiento | 0 | 0 | 0 | 0 | 0 | 0 |
| 4. Total de Ingresos Proyectados (4=1+2+3) | 804,230,055 | 347,000,000 | 407,000,000 | 914,441,557 | 463,741,300 | 477,987,431 |
| Datos Informativos | | | | | | |
| 1. Ingresos Derivados de Financiamientos con Fuente de Ingresos de Recursos | 0 | 0 | 0 | 0 | 0 | 0 |
| 2. Ingresos Derivados de Financiamientos con Fuente de Pago de Transferencias | 0 | 0 | 0 | 0 | 0 | 0 |
| 3. Ingresos Derivados de Financiamientos (3=1+2) | 804,230,055 | 347,000,000 | 407,000,000 | 914,441,557 | 463,741,300 | 477,987,431 |



Informe de Avance de Gestión Financiera Segundo Trimestre 2021

| COMISION ESTATAL ELECTORAL | | | | | | |
|---|--------------------|--------------------|--------------------|--------------------|--------------------|--------------------|
| Resultados de Egresos | | | | | | |
| (PESOS) | | | | | | |
| Concepto (b) | 2015 | 2016 | 2017 | 2018 | 2019 | 2020 |
| 1. Gasto No Etiquetado (1=A+B+C+D+E+F+G+H+I+J+K+L) | 688,428,192 | 369,406,496 | 386,857,537 | 929,172,385 | 623,665,373 | 464,764,293 |
| A. Servicios Personales | 188,450,837 | 115,417,490 | 133,072,469 | 253,323,234 | 143,649,659 | 154,829,752 |
| B. Materiales y Suministros | 85,367,443 | 4,406,238 | 3,282,911 | 197,443,688 | 3,482,378 | 4,473,193 |
| C. Servicios Generales | 141,218,522 | 56,221,955 | 67,505,437 | 184,059,884 | 89,226,892 | 71,284,291 |
| D. Transferencia, Asignaciones, Subsidios y Otras Ayudas | 264,974,187 | 171,161,340 | 179,394,280 | 268,982,166 | 218,335,349 | 229,712,194 |
| E. Bienes muebles, Inmuebles e Intangibles | 8,417,203 | 22,199,473 | 3,602,440 | 25,363,413 | 168,971,095 | 4,464,863 |
| F. Inversión Pública | 0 | 0 | 0 | 0 | 0 | 0 |
| G. Inversiones Financieras y otras provisiones | 0 | 0 | 0 | 0 | 0 | 0 |
| H. Participaciones y Aportaciones | 0 | 0 | 0 | 0 | 0 | 0 |
| I. Deuda Publica | 0 | 0 | 0 | 0 | 0 | 0 |
| 2. Gasto Etiquetado (1=A+B+C+D+E+F+G+H+I+J+K+L) | 0 | 0 | 0 | 0 | 0 | 0 |
| A. Servicios Personales | 0 | 0 | 0 | 0 | 0 | 0 |
| B. Materiales y Suministros | 0 | 0 | 0 | 0 | 0 | 0 |
| C. Servicios Generales | 0 | 0 | 0 | 0 | 0 | 0 |
| D. Transferencia, Asignaciones, Subsidios y Otras Ayudas | 0 | 0 | 0 | 0 | 0 | 0 |
| E. Bienes muebles, Inmuebles e Intangibles | 0 | 0 | 0 | 0 | 0 | 0 |
| F. Inversión Pública | 0 | 0 | 0 | 0 | 0 | 0 |
| G. Inversiones Financieras y otras provisines | 0 | 0 | 0 | 0 | 0 | 0 |
| H. Participaciones y Aportaciones | 0 | 0 | 0 | 0 | 0 | 0 |
| I. Deuda Publica | 0 | 0 | 0 | 0 | 0 | 0 |
| 3. Total de Egresos Projectados (3=1+2) | 688,428,192 | 369,406,496 | 386,857,537 | 929,172,385 | 623,665,373 | 464,764,293 |

1. Los importes corresponden a los egresos totales devengados.

2. Los importes corresponden a los egresos devengados al cierre del trimestre más reciente disponible y estimados para el resto del ejercicio.



Informe de Avance de Gestión Financiera Segundo Trimestre 2021

Comisión Estatal Electoral
NIF D-3_Dic20

Anexo F: Ley de Disciplina Financiera

| Comisión Estatal Electoral | | | | | |
|--|--------------------------|-------|--------------------|------------------|---|
| Informe sobre Estudios Actuariales - LDF | | | | | |
| | Pensiones y jubilaciones | Salud | Riesgos de trabajo | Invalidez y vida | Otras prestaciones sociales |
| Tipo de Sistema | | | | | |
| Prestación laboral o Fondo general para trabajadores del estado o municipio | N/A | N/A | N/A | N/A | Prima de antigüedad e indemnización legal |
| Beneficio definido, Contribución definida o Mixto | N/A | N/A | N/A | N/A | Beneficio definido |
| Población afiliada | | | | | 354 |
| Activos | | | | | 70.08 |
| Edad máxima | | | | | 19.11 |
| Edad mínima | | | | | 40.21 |
| Edad promedio | | | | | - |
| Pensionados y Jubilados | | | | | - |
| Edad máxima | | | | | - |
| Edad mínima | | | | | - |
| Edad promedio | | | | | - |
| Beneficiarios | | | | | 5.38 |
| Promedio de años de servicio (trabajadores activos) | | | | | - |
| Aportación individual al plan de pensión como % del salario | | | | | - |
| Aportación del ente público al plan de pensión como % del salario | | | | | - |
| Crecimiento esperado de los pensionados y jubilados (como %) | | | | | - |
| Crecimiento esperado de los activos (como %) | | | | | - |
| Edad de jubilación o Pensión | | | | | 65 Años |
| Esperanza de vida | | | | | - |
| Ingresos del Fondo | | | | | |
| Ingresos Anuales al Fondo de Pensiones | | | | | - |
| Nómina anual | | | | | 110,578,543 |
| Activos | | | | | - |
| Pensionados y Jubilados | | | | | - |
| Beneficiarios de Pensionados y Jubilados | | | | | - |
| Monto mensual por pensión | | | | | |
| Máximo | | | | | - |
| Mínimo | | | | | - |
| Promedio | | | | | - |
| Monto de la reserva | | | | | |
| Valor presente de las obligaciones | | | | | |
| Pagos esperados por Prima de Antigüedad e Indemnización Legal | | | | | 4,924,494 |
| Obligación pasada por Prima de Antigüedad e Indemnización Legal | | | | | 14,646,235 |
| Generaciones futuras | | | | | - |
| Valor presente de las contribuciones asociadas a los sueldos futuros de cotización XN | | | | | |
| Generación actual | | | | | - |
| Generaciones futuras | | | | | - |
| Valor presente de aportaciones futuras | | | | | |
| Generación actual | | | | | - |
| Generaciones futuras | | | | | - |
| Otros ingresos | | | | | - |
| Déficit/superávit actuarial | | | | | |
| Generación actual | | | | | - |
| Generaciones futuras | | | | | - |
| Periodo de suficiencia | | | | | |
| Año de descapitalización | | | | | - |
| Tasa de rendimiento | | | | | - |
| Estudio actuarial | | | | | 2020 |
| Año de elaboración del estudio actuarial | | | | | Rimexia Consultoría Actuarial, S.C. |
| Empresa que elaboró el estudio actuarial | | | | | |



Informe de Avance de Gestión Financiera Segundo Trimestre 2021

| COMISION ESTATAL ELECTORAL | | | | | | |
|--|--------------------|--------------------------------|----------------------|--------------------|--------------------|------------|
| Estado de Flujos de Efectivo de Ingresos | | | | | | |
| DEL 01 DE ENERO AL 30 DE JUNIO DE 2021 | | | | | | |
| Concepto | Estimado | Ampliaciones /(Reducciones) | Modificado | Devengado | Recaudado | Diferencia |
| Ingresos de Libre Disposición | | | | | | |
| A Impuestos | 0 | 0 | 0 | 0 | 0 | 0 |
| B Cuotas y Aportaciones de Seguridad Social | 0 | 0 | 0 | 0 | 0 | 0 |
| C Contribuciones | 0 | 0 | 0 | 0 | 0 | 0 |
| D Derechos | 0 | 0 | 0 | 0 | 0 | 0 |
| E Productos | 0 | 0 | 0 | 0 | 0 | 0 |
| F Aprovechamientos | 0 | 0 | 0 | 0 | 0 | 0 |
| G Ingresos por Ventas de Bienes y Servicios | 0 | 0 | 0 | 0 | 0 | 0 |
| H Participaciones y Aportaciones | 0 | 0 | 0 | 0 | 0 | 0 |
| I Incentivos derivados de la Colaboración Fiscal | 0 | 0 | 0 | 0 | 0 | 0 |
| J Transferencias | 976,862,025 | 133,000,000 | 1,109,862,025 | 850,776,037 | 850,776,037 | 0 |
| I) Total de Ingresos de Libre Disposición | 976,862,025 | 133,000,000 | 1,109,862,025 | 850,776,037 | 850,776,037 | 0 |
| Ingresos Excedentes de Ingresos de Libre Disposición | | | | | | |
| Transferencias Federales Etiquetadas | | | | | | |
| A Aportaciones | 0 | 0 | 0 | 0 | 0 | 0 |
| Fondos de Aportaciones | 0 | 0 | 0 | 0 | 0 | 0 |
| Fondos de Aportaciones | 0 | 0 | 0 | 0 | 0 | 0 |
| B Convenios | 0 | 0 | 0 | 0 | 0 | 0 |
| C Fondos Distintos de Aportaciones | 0 | 0 | 0 | 0 | 0 | 0 |
| D Transferencias, Subsidios y Subvenciones, Pensiones y Jubilaciones | 0 | 0 | 0 | 0 | 0 | 0 |
| E Otras Transferencias Federales Etiquetadas | 0 | 0 | 0 | 0 | 0 | 0 |
| II) Total de Transferencias Federales Etiquetadas | 0 | 0 | 0 | 0 | 0 | 0 |
| Ingresos Derivados de Financiamiento | | | | | | |
| A Ingresos Derivados de Financiamiento | 0 | 0 | 0 | 0 | 0 | 0 |
| III) Total de Ingresos Derivados de Financiamiento | 0 | 0 | 0 | 0 | 0 | 0 |
| IV) Total de Ingresos (I+II+III) | 976,862,025 | 133,000,000 | 1,109,862,025 | 850,776,037 | 850,776,037 | 0 |

Bajo protesta de decir verdad declaramos que los Estados Financieros y sus Notas son razonablemente correctos y responsabilidad del emisor.


Dr. Mario Alberto Garza Castillo
Consejero Presidente



Dr. Manuel Rubén Domínguez Mena
Director de Administración




Informe de Avance de Gestión Financiera Segundo Trimestre 2021

| COMISION ESTATAL ELECTORAL Estado de Flujos de Efectivo de Egresos DEL 01 DE ENERO AL 30 DE JUNIO DE 2021 | | | | | | |
|---|--------------------|------------------------------|----------------------|--------------------|--------------------|--------------------|
| Concepto | Aprobado | Aplicaciones (Reservaciones) | Modificado | Devengado | Pagado | Subsistencia |
| I Gasto No Ejecutado | 676,662,023 | 164,480,366 | 1,141,342,501 | 767,306,537 | 776,246,793 | 343,833,033 |
| A SERVICIOS PERSONALES | 207,844,399 | 22,034,803 | 286,889,248 | 171,436,310 | 171,406,143 | 116,288,038 |
| Remuneraciones al personal de carácter permanente | 88,157,276 | (261,400) | 87,895,876 | 43,136,910 | 43,136,910 | 44,106,111 |
| Remuneraciones al personal de carácter transitorio | 68,970,883 | 46,027,842 | 115,000,828 | 79,106,793 | 79,106,186 | 41,792,073 |
| Remuneraciones adicionales y especiales | 18,748,457 | 17,838,000 | 36,586,457 | 9,143,434 | 9,343,288 | 1,688,105 |
| Beneficios sociales | 32,844,000 | 2,242,432 | 35,086,432 | 17,667,026 | 17,667,026 | 17,188,872 |
| Otras prestaciones sociales y económicas | 68,165,683 | (16,048,087) | 52,117,596 | 31,258,288 | 31,258,189 | 32,881,274 |
| B MATERIALES | 176,353,433 | 73,870,000 | 272,224,119 | 229,764,830 | 231,867,485 | 16,459,488 |
| Materiales de administración, emisión de documentos y artículos oficiales | 174,623,378 | 67,183,611 | 241,806,989 | 224,643,005 | 224,643,005 | 16,857,818 |
| Materiales de utensilios | 0 | 0 | 0 | 0 | 0 | 0 |
| Materiales primos y materiales de producción y comercialización | 0 | 264,761 | 264,761 | 267,213 | 267,213 | 7,000 |
| Materiales y artículos de construcción y de reparación | 0 | 3,800 | 3,800 | 3,800 | 3,800 | 245 |
| Productos químicos, farmacéuticos y de laboratorio | 3,730,073 | 21,884 | 3,841,957 | 1,862,410 | 1,862,410 | 2,439,543 |
| Combustibles, lubricantes y aceites | 0 | 6,428,706 | 6,428,706 | 6,428,686 | 6,428,686 | 22 |
| Maquinero, artículos, prendas de protección y artículos diversos | 0 | 778,233 | 778,233 | 623,422 | 623,422 | 154,811 |
| Herramientas, relaciones y accesorios menores | 0 | 0 | 0 | 0 | 0 | 0 |
| C SERVICIOS GENERALES | 144,393,181 | 53,286,007 | 197,679,188 | 124,869,517 | 103,847,348 | 73,103,211 |
| Servicios básicos | 16,736,389 | 4,132,291 | 21,868,680 | 6,666,632 | 7,100,326 | 12,366,111 |
| Servicios de arrendamientos | 16,123,194 | 1,866,082 | 18,000,276 | 6,783,619 | 6,703,781 | 6,690,366 |
| Servicios profesionales, científicos, técnicos y otros servicios | 13,074,707 | 8,071,227 | 21,145,934 | 14,866,754 | 12,082,276 | 6,879,147 |
| Servicios financieros, bancarios y comerciales | 619,209 | 742,004 | 1,361,213 | 1,006,103 | 1,032,063 | 6,632 |
| Servicios de instalación, reparación, mantenimiento y conservación | 39,487,412 | 8,711,708 | 50,199,120 | 24,613,761 | 13,626,273 | 6,606,278 |
| Servicios de comunicación social y publicitaria | 27,328,647 | 3,426,884 | 30,755,531 | 20,431,174 | 24,110,333 | 4,316,336 |
| Servicios de turismo y viajes | 4,726,068 | 1,078,187 | 5,804,255 | 76,000 | 76,000 | 57,406 |
| Servicios oficiales | 4,664,642 | 26,470,270 | 31,134,912 | 37,040,743 | 34,662,928 | 30,084,663 |
| Otros servicios generales | 0 | 0 | 0 | 0 | 0 | 0 |
| D TRANSFERENCIAS ASIGNACIONES, SUBSIDIOS Y OTRAS AYUDAS | 375,390,000 | 4,010,378 | 380,270,378 | 253,001,614 | 253,001,614 | 127,268,776 |
| Transferencias internas y Asignaciones al sector público | 375,390,000 | (375,360,000) | 0 | 0 | 0 | 0 |
| Transferencias al exterior | 0 | 0 | 0 | 0 | 0 | 0 |
| Ayudas Sociales | 0 | 380,270,378 | 380,270,378 | 253,001,614 | 253,001,614 | 127,268,776 |
| E BIENES MUEBLES, INMUEBLES E INTANGIBLES | 11,061,000 | 10,334,833 | 21,395,833 | 15,023,248 | 14,011,997 | 5,739,607 |
| Mobiliario y equipo de administración | 3,248,000 | (268,823) | 2,979,177 | 3,338,063 | 3,216,226 | 8,022 |
| Equipos e instrumentos médicos y de laboratorio | 0 | 617,261 | 617,261 | 612,768 | 612,768 | 4,493 |
| Vehículos y equipo de transporte | 0 | 0 | 0 | 0 | 0 | 0 |
| Maquinero, otros equipos y herramientas | 7,260,000 | 7,667,563 | 14,927,563 | 10,381,000 | 10,381,286 | 4,224,484 |
| Bienes inmuebles | 0 | 2,000,000 | 2,000,000 | 0 | 0 | 0 |
| Activos intangibles | 0 | 0 | 0 | 0 | 0 | 0 |
| F INVERSION PÚBLICA | 0 | 0 | 0 | 0 | 0 | 0 |
| Obras Públicas en bienes de dominio público | 0 | 0 | 0 | 0 | 0 | 0 |
| Obras Públicas en bienes propios | 0 | 0 | 0 | 0 | 0 | 0 |
| Proyectos productivos y acciones de fomento | 0 | 0 | 0 | 0 | 0 | 0 |
| G INVERSIONES FINANCIERAS Y OTRAS PROVISIONES | 0 | 0 | 0 | 0 | 0 | 0 |
| Inversiones para el fomento de actividades productivas | 0 | 0 | 0 | 0 | 0 | 0 |
| Provisiones para contingencias y otras provisiones especiales | 0 | 0 | 0 | 0 | 0 | 0 |
| H PARTICIPACIONES Y APORTACIONES | 0 | 0 | 0 | 0 | 0 | 0 |
| Participaciones | 0 | 0 | 0 | 0 | 0 | 0 |
| Aportaciones | 0 | 0 | 0 | 0 | 0 | 0 |
| Convenios | 0 | 0 | 0 | 0 | 0 | 0 |
| I DEUDA PÚBLICA | 0 | 0 | 0 | 0 | 0 | 0 |
| Aportaciones de la deuda pública | 0 | 0 | 0 | 0 | 0 | 0 |
| Reservas de la deuda pública | 0 | 0 | 0 | 0 | 0 | 0 |
| Comisiones de la deuda pública | 0 | 0 | 0 | 0 | 0 | 0 |
| Costos de deuda pública | 0 | 0 | 0 | 0 | 0 | 0 |
| Costos de coberturas | 0 | 0 | 0 | 0 | 0 | 0 |
| Aditivos de ejercicios fiscales anteriores (ADEFAS) | 0 | 0 | 0 | 0 | 0 | 0 |
| Total I Gasto No Ejecutado | 676,662,023 | 164,480,366 | 1,141,342,501 | 767,306,537 | 776,246,793 | 343,833,033 |
| II Gasto Ejecutado | 0 | 0 | 0 | 0 | 0 | 0 |
| A SERVICIOS PERSONALES | 0 | 0 | 0 | 0 | 0 | 0 |
| Remuneraciones al personal de carácter permanente | 0 | 0 | 0 | 0 | 0 | 0 |
| Otras prestaciones sociales y económicas | 0 | 0 | 0 | 0 | 0 | 0 |
| B MATERIALES | 0 | 0 | 0 | 0 | 0 | 0 |
| Productos químicos, farmacéuticos y de laboratorio | 0 | 0 | 0 | 0 | 0 | 0 |
| Herramientas, relaciones y accesorios menores | 0 | 0 | 0 | 0 | 0 | 0 |
| C SERVICIOS GENERALES | 0 | 0 | 0 | 0 | 0 | 0 |
| Servicios básicos | 0 | 0 | 0 | 0 | 0 | 0 |
| Servicios profesionales, científicos, técnicos y otros servicios | 0 | 0 | 0 | 0 | 0 | 0 |
| Servicios de instalación, reparación, mantenimiento y conservación | 0 | 0 | 0 | 0 | 0 | 0 |
| Servicios de turismo y viajes | 0 | 0 | 0 | 0 | 0 | 0 |
| D TRANSFERENCIAS ASIGNACIONES, SUBSIDIOS Y OTRAS AYUDAS | 0 | 0 | 0 | 0 | 0 | 0 |
| Transferencias internas y Asignaciones al sector público | 0 | 0 | 0 | 0 | 0 | 0 |
| Transferencias al exterior | 0 | 0 | 0 | 0 | 0 | 0 |
| E BIENES MUEBLES, INMUEBLES E INTANGIBLES | 0 | 0 | 0 | 0 | 0 | 0 |
| Mobiliario y equipo de administración | 0 | 0 | 0 | 0 | 0 | 0 |
| Equipos e instrumentos médicos y de laboratorio | 0 | 0 | 0 | 0 | 0 | 0 |
| Vehículos y equipo de transporte | 0 | 0 | 0 | 0 | 0 | 0 |
| Maquinero, otros equipos y herramientas | 0 | 0 | 0 | 0 | 0 | 0 |
| Bienes inmuebles | 0 | 0 | 0 | 0 | 0 | 0 |
| Activos intangibles | 0 | 0 | 0 | 0 | 0 | 0 |
| F INVERSION PÚBLICA | 0 | 0 | 0 | 0 | 0 | 0 |
| Obras Públicas en bienes propios | 0 | 0 | 0 | 0 | 0 | 0 |
| Proyectos productivos y acciones de fomento | 0 | 0 | 0 | 0 | 0 | 0 |
| G INVERSIONES FINANCIERAS Y OTRAS PROVISIONES | 0 | 0 | 0 | 0 | 0 | 0 |
| Inversiones para el fomento de actividades productivas | 0 | 0 | 0 | 0 | 0 | 0 |
| Provisiones para contingencias y otras provisiones especiales | 0 | 0 | 0 | 0 | 0 | 0 |
| H PARTICIPACIONES Y APORTACIONES | 0 | 0 | 0 | 0 | 0 | 0 |
| Participaciones | 0 | 0 | 0 | 0 | 0 | 0 |
| Convenios | 0 | 0 | 0 | 0 | 0 | 0 |
| I DEUDA PÚBLICA | 0 | 0 | 0 | 0 | 0 | 0 |
| Aportaciones de la deuda pública | 0 | 0 | 0 | 0 | 0 | 0 |
| Reservas de la deuda pública | 0 | 0 | 0 | 0 | 0 | 0 |
| Comisiones de la deuda pública | 0 | 0 | 0 | 0 | 0 | 0 |
| Costos de deuda pública | 0 | 0 | 0 | 0 | 0 | 0 |
| Costos de coberturas | 0 | 0 | 0 | 0 | 0 | 0 |
| Aditivos de ejercicios fiscales anteriores (ADEFAS) | 0 | 0 | 0 | 0 | 0 | 0 |
| Total II Gasto Ejecutado | 0 | 0 | 0 | 0 | 0 | 0 |

Bajo protesta de decir verdad declaramos que los Estados Financieros y sus Notas son razonablemente correctos y responsabilidad del emisor.


Dr. Mario Alberto Garza Castillo
Consejero Presidente


Dr. Manuel Rubén Domínguez Mena
Director de Administración